



GRUPA HRVATSKE POŠTANSKE BANKE d.d

**Polugodišnji nerevidirani konsolidirani  
financijski izvještaji  
GRUPE HRVATSKE POŠTANSKE BANKE d.d.  
za razdoblje od 01.01.2012. do 30.06.2012. godine**

Zagreb, 31. kolovoza 2012. godine

Temeljem članaka 407. do 411. Zakona o tržištu kapitala, Hrvatska poštanska banka, dioničko društvo, kao matično društvo Grupe Hrvatske poštanske banke (Grupa), objavljuje Polugodišnji nerevidirani konsolidirani financijski izvještaj za 2012. godinu (razdoblje od 01. siječnja 2012. godine do 30. lipnja 2012. godine).

Izvještaj sadrži:

- izvještaj posloводства Grupe Hrvatske poštanske banke d.d.
- izjavu osoba odgovornih za sastavljanje izvješća
- nerevidirani set konsolidiranih financijskih izvještaja (bilanca, račun dobiti i gubitka, izvještaj o promjenama kapitala, izvještaj o novčanom tijeku ) i
- bilješke uz financijske izvještaje.

## Izveštaj posloводства Hrvatske Poštanske Banke d.d. za Grupu

HPB Grupa je u prvom polugodištu 2012. godine ostvarila operativnu dobit u iznosu 145,5 milijun kuna, što predstavlja povećanje od 37,6 posto u odnosu na isto razdoblje prošle godine. Od ostvarene operativne dobiti Grupa je izdvojila za rezerviranja za gubitke 80,3 milijuna kuna odnosno 55 posto. Nakon izdvajanja rezervacija dobit nakon oporezivanja ostvarena u prvom polugodištu 2012. iznosi 65,0 milijuna kuna i viša je za 7,9 posto u usporedbi s istim razdobljem prošle godine.

Grupa u izvještajnom razdoblju bilježi rast bruto kreditnog portfelja za 7,2 posto na razinu od 11,5 milijardi kuna. Bruto krediti stanovništvu Grupe porasli su za 8,3 posto u prvih šest mjeseci pri čemu se posebno ističe rast stambenih kredita koji iznosi visokih 13,8 posto.

Povoljnije okolnosti na tržištu dužničkih vrijednosnica razlog je usmjeravanju višaka likvidnosti u portfelj vrijednosnih papira, koji je porastao 10,8 posto u odnosu na prošlu godinu.

U skladu s tim, razina ukupne imovine Grupe nije se značajnije promijenila u odnosu na kraj 2011. godine i iznosi 16,8 milijardi kuna.

---

**Čedo Maletić,**

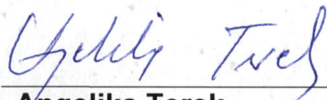
Predsjednik Uprave

Hrvatska poštanska banka




## Izjava osoba odgovornih za sastavljanje izvještaja Grupe Hrvatske poštanske banke d.d.

Sukladno odredbama Zakona o tržištu kapitala, Uprava Hrvatske poštanske banke d.d., kao matičnog društva Grupe, izjavljuje da prema njenom najboljem saznanju set polugodišnjih nerevidiranih konsolidiranih financijskih izvještaja za 2012. godinu (razdoblje od 01. Siječnja 2012. godine do 30. lipnja 2012. godine), sastavljenih sukladno zakonskoj računovodstvenoj regulativi primjenjivoj na kreditne institucije u Republici Hrvatskoj, daje cjelovit i istinit prikaz imovine i obveza, gubitaka i dobitaka, financijskog položaja i poslovanja Grupe Hrvatske poštanske banke d.d.



**Angelika Terek,**  
izvršni direktor  
Sektora upravljanja financijama  
Hrvatska poštanska banka



**Čedo Maletić,**  
Predsjednik Uprave  
Hrvatska poštanska banka

**Prilog 3.**

Razdoblje izvještavanja:

01.01.2012.

do

30.06.2012.

**Tromjesečni financijski izvještaj za kreditne institucije-TFI-KI**

Matični broj (MB): 03777928

Matični broj subjekta (MBS): 080010698

Osobni identifikacijski broj (OIB): 87939104217

Tvrta izdavatelja: HRVATSKA POŠTANSKA BANKA D.D.

Poštanski broj i mjesto: 10000

ZAGREB

Ulica i kućni broj: JURIŠIĆEVA 4

Adresa e-pošte: hpb@hpb.hr

Internet adresa: www.hpb.hr

Šifra i naziv općine/grada: 133 ZAGREB

Šifra i naziv županije: 21 GRAD ZAGREB

Broj zaposlenih: 1108

(krajem izvještajnog razdoblja)

Konsolidirani izvještaj: DA

Šifra NKD-a: 6419

Tvrte subjekata konsolidacije (prema MSFI):

Sjedište:

MB:

HPB Stambena Štedionica d.d. | Savska 58, 10000 Zagreb | 02068001

HPB Invest d.o.o. | Praška 5, 10000 Zagreb | 01972278

HPB Nekretnine d.o.o. | Amruševa 8, 10000 Zagreb | 01972260

Knjigovodstveni servis:

Osoba za kontakt: Tomašek David

(unosi se samo prezime i ime osobe za kontakt)

Telefon: 014804900

Telefaks: 014804594


Adresa e-pošte: david.tomasek@hpb.hr

Prezime i ime: Maletić Čedo

(osoba ovlaštena za zastupanje)

Dokumentacija za objavu:

1. Financijski izvještaji (bilanca, račun dobiti i gubitka, izvještaj o novčanom tijeku, izvještaj o promjenama kapitala i bilješke uz financijske izvještaje)
2. Međuizvještaj posloводства,
3. Izjavu osoba odgovornih za sastavljanje izvještaja izdavatelja



(potpis osobe ovlaštene za zastupanje)

<b>BILANCA</b>			
stanje na dan	30.06.2012.	u kunama	
Naziv pozicije	AOP oznaka	Prethodno razdoblje	Tekuće razdoblje
1	2	3	4
<b>IMOVINA</b>			
1. GOTOVINA I DEPOZITI KOD HNB-a (002+003)	<b>001</b>	2.271.410.081	1.958.537.225
1.1. Gotovina	<b>002</b>	544.384.662	523.782.361
1.2. Depoziti kod HNB-a	<b>003</b>	1.727.025.419	1.434.754.864
2. DEPOZITI KOD BANKARSKIH INSTITUCIJA	<b>004</b>	1.214.316.320	651.012.407
3. TREZORSKI ZAPISI MF-a I BLAGAJNIČKI ZAPISI HNB-a	<b>005</b>	599.183.194	498.929.263
4. VRIJEDNOSNI PAPIRI I DRUGI FINANCIJSKI INSTRUMENTI KOJI SE DRŽE RADI TRGOVANJA	<b>006</b>	326.192.992	467.855.106
5. VRIJEDNOSNI PAPIRI I DRUGI FINANCIJSKI INSTRUMENTI RASPOLOŽIVI ZA PRODAJU	<b>007</b>	942.098.991	1.194.770.075
6. VRIJEDNOSNI PAPIRI I DRUGI FINANCIJSKI INSTRUMENTI KOJI SE DRŽE DO DOSPIJEĆA	<b>008</b>	679.222.029	658.494.560
7. VRIJEDNOSNI PAPIRI I DRUGI FINANCIJSKI INSTRUMENTI KOJIMA SE AKTIVNO NE TRGUJE, A VREDNUJU SE PREMA FER VRIJEDNOSTI KROZ RDG	<b>009</b>	0	668.336
8. DERIVATNA FINANCIJSKA IMOVINA	<b>010</b>	2.973.286	1.646.196
9. KREDITI FINANCIJSKIM INSTITUCIJAMA	<b>011</b>	202.023.806	333.305.483
10. KREDITI OSTALIM KOMITENTIMA	<b>012</b>	9.581.651.455	10.140.194.353
11. ULAGANJA U PODRUŽNICE, PRIDRUŽENA DRUŠTVA I ZAJEDNIČKE POTHVATE	<b>013</b>	21.550.876	21.550.876
12. PREUZETA IMOVINA	<b>014</b>	104.183.471	148.976.956
13. MATERIJALNA IMOVINA (MINUS AMORTIZACIJA)	<b>015</b>	166.356.535	165.936.095
14. KAMATE, NAKNADE I OSTALA IMOVINA	<b>016</b>	583.495.934	535.236.634
<b>A) UKUPNO IMOVINA (001+004 do 016)</b>	<b>017</b>	16.694.658.970	16.777.113.565
<b>OBVEZE</b>			
1. KREDITI OD FINANCIJSKIH INSTITUCIJA (019+020)	<b>018</b>	1.237.189.610	1.153.744.065
1.1. Kratkoročni krediti	<b>019</b>	67.506.084	36.502.020
1.2. Dugoročni krediti	<b>020</b>	1.169.683.526	1.117.242.045
2. DEPOZITI (AOP 022 do 024)	<b>021</b>	11.614.869.547	11.886.107.059
2.1. Depoziti na žiroračunima i tekućim računima	<b>022</b>	2.550.149.883	2.526.809.180
2.2. Štedni depoziti	<b>023</b>	1.112.519.140	1.201.788.623
2.3. Oročeni depoziti	<b>024</b>	7.952.200.524	8.157.509.256
3. OSTALI KREDITI (026+027)	<b>025</b>	0	0
3.1. Kratkoročni krediti	<b>026</b>	0	0
3.2. Dugoročni krediti	<b>027</b>	0	0
4. DERIVATNE FINANCIJSKE OBVEZE I OSTALE FINANCIJSKE OBVEZE KOJIMA SE TRGUJE	<b>028</b>	2.579.617	147.347
5. IZDANI DUŽNIČKI VRIJEDNOSNI PAPIRI (030+031)	<b>029</b>	0	0
5.1. Kratkoročni izdani dužnički vrijednosni papiri	<b>030</b>	0	0
5.2. Dugoročni izdani dužnički vrijednosni papiri	<b>031</b>	0	0
6. IZDANI PODREĐENI INSTRUMENTI	<b>032</b>	0	0
7. IZDANI HIBRIDNI INSTRUMENTI	<b>033</b>	601.638.119	601.498.780
8. KAMATE, NAKNADE I OSTALE OBVEZE	<b>034</b>	1.994.975.353	1.799.833.147
<b>B) UKUPNO OBVEZE (018+021+025+028+029+032+033+034)</b>	<b>035</b>	15.451.252.246	15.441.330.398
<b>KAPITAL</b>			
1. DIONIČKI KAPITAL	<b>036</b>	1.193.901.828	1.193.901.828
2. DOBIT (GUBITAK) TEKUĆE GODINE	<b>037</b>	85.754.566	65.036.491
3. ZADRŽANA DOBIT (GUBITAK)	<b>038</b>	(20.105.879)	61.893.591
4. ZAKONSKE REZERVE	<b>039</b>	0	3.755.096
5. STATUTARNE I OSTALE KAPITALNE REZERVE	<b>040</b>	2.164.560	2.361.186
6. NEREALIZIRANI DOBITAK (GUBITAK) S OSNOVE VRIJEDNOSNOG USKLAĐIVANJA FINANCIJSKE IMOVINE RASPOLOŽIVE ZA PRODAJU	<b>041</b>	(18.308.351)	8.834.975
7. REZERVE PROIŽAŠLE IZ TRANSAKCIJA ZAŠTITE	<b>042</b>	0	0
<b>C) UKUPNO KAPITAL (036 do 042)</b>	<b>043</b>	1.243.406.724	1.335.783.167
<b>D) UKUPNO OBVEZE I KAPITAL (035+043)</b>	<b>044</b>	16.694.658.970	16.777.113.565
<b>DODATAK BILANCI (popunjavaju banke koje sastavljaju konsolidirani financijski izvještaji)</b>			
<b>1. UKUPNO KAPITAL</b>	<b>045</b>	1.243.406.724	1.335.783.167
2. Kapital raspoloživ dioničarima matičnog društva	<b>046</b>	1.243.406.724	1.335.783.167
3. Manjinski udjel (045-046)	<b>047</b>	0	0

**RAČUN DOBITI I GUBITKA**

 za razdoblje od **01.01.2012.** do **30.06.2012.**

u kunama

Naziv pozicije	AOP oznaka	Prethodno razdoblje		Tekuće razdoblje	
		Kumulativ	Tromjesečje	Kumulativ	Tromjesečje
1	2	3	4	5	6
1. Kamatni prihodi	048	427.109.021	209.640.749	453.159.608	229.103.362
2. Kamatni troškovi	049	203.583.309	102.356.579	220.551.298	111.058.116
<b>3. Neto kamatni prihodi (048-049)</b>	<b>050</b>	<b>223.525.712</b>	<b>107.284.170</b>	<b>232.608.310</b>	<b>118.045.246</b>
4. Prihodi od provizija i naknada	051	289.625.878	147.467.905	282.265.062	145.463.098
5. Troškovi provizija i naknada	052	192.356.000	97.707.838	187.604.840	94.869.109
<b>6. Neto prihod od provizija i naknada (051-052)</b>	<b>053</b>	<b>97.269.878</b>	<b>49.760.067</b>	<b>94.660.222</b>	<b>50.593.989</b>
7. Dobit / gubitak od ulaganja u podružnice, pridružena društva i zajedničke poduhvate	054	0	0	0	0
8. Dobit / gubitak od aktivnosti trgovanja	055	28.485.025	6.038.563	21.205.261	11.445.385
9. Dobit / gubitak od ugrađenih derivata	056	0	0	0	0
10. Dobit / gubitak od imovine kojom se aktivno ne trguje, a koja se vrednuje prema fer vrijednosti kroz RDG	057	0	0	0	0
11. Dobit / gubitak od aktivnosti u kategoriji imovine raspoložive za prodaju	058	1.317.373	360.797	1.470.336	1.352.845
12. Dobit / gubitak od aktivnosti u kategoriji imovine koja se drži do dospelja	059	226.421	0	0	0
13. Dobit / gubitak proizišao iz transakcija zaštite	060	0	0	0	0
14. Prihodi od ulaganja u podružnice, pridružena društva i zajedničke pothvate	061	0	0	0	0
15. Prihodi od ostalih vlasničkih ulaganja	062	3.424.656	3.423.213	2.422.475	986.800
16. Dobit / gubitak od obračunatih tečajnih razlika	063	(789.760)	1.466.340	1.583.111	945.194
17. Ostali prihodi	064	4.602.641	2.469.647	35.763.837	26.948.403
18. Ostali troškovi	065	21.605.738	8.701.112	10.525.428	5.892.135
19. Opći administrativni troškovi i amortizacija	066	230.733.744	118.283.367	233.718.690	119.143.139
<b>20. Neto prihod od poslovanja prije vrijednosnih usklađivanja i rezerviranja za gubitke (050+053 do 064-065-066)</b>	<b>067</b>	<b>105.722.464</b>	<b>43.818.318</b>	<b>145.469.434</b>	<b>85.282.588</b>
21. Troškovi vrijednosnih usklađivanja i rezerviranja za gubitke	068	44.789.768	20.943.303	80.339.008	60.802.475
<b>22. DOBIT / GUBITAK PRIJE OPOREZIVANJA (067-068)</b>	<b>069</b>	<b>60.932.696</b>	<b>22.875.015</b>	<b>65.130.426</b>	<b>24.480.113</b>
<b>23. POREZ NA DOBIT</b>	<b>070</b>	<b>654.820</b>	<b>498.971</b>	<b>93.935</b>	<b>18.806</b>
<b>24. DOBIT / GUBITAK TEKUĆE GODINE (069-070)</b>	<b>071</b>	<b>60.277.876</b>	<b>22.376.044</b>	<b>65.036.491</b>	<b>24.461.307</b>
25. Zarada po dionici	072	69	25	74	28
<b>DODATAK RAČUNU DOBITI I GUBITKA (popunjavaju banke koje sastavljaju konsolidirani financijski izvještaj)</b>					
<b>1. DOBIT / GUBITAK TEKUĆE GODINE</b>	<b>073</b>	<b>60.277.876</b>	<b>22.376.044</b>	<b>65.036.491</b>	<b>24.461.307</b>
<b>2. Pripisana dioničarima matičnog društva</b>	<b>074</b>	<b>60.277.876</b>	<b>22.376.044</b>	<b>65.036.491</b>	<b>24.461.307</b>
<b>3. Manjinski udjel (073-074)</b>	<b>075</b>	<b>0</b>	<b>0</b>	<b>0</b>	<b>0</b>

**IZVJEŠTAJ O NOVČANOM TIJEKU-INDIREKTNIA METODA**

u razdoblju od 01.01.2012. do 30.06.2012. u kunama

Naziv pozicije	AOP oznaka	Prethodno razdoblje	Tekuće razdoblje
1	2	3	4
<b>POSLOVNE AKTIVNOSTI</b>			
<b>1. Novčani tijek iz poslovnih aktivnosti prije promjena poslovne imovine (002 do 007)</b>	<b>001</b>	<b>134.349.125</b>	<b>200.147.618</b>
1.1. Dobit / gubitak prije oporezivanja	002	60.932.696	65.130.426
1.2. Ispravci vrijednosti i rezerviranja za gubitke	003	44.789.768	80.339.008
1.3. Amortizacija	004	33.211.479	31.523.078
1.4. Neto nerealizirana dobit/gubitak od financijske imovine i obveza po fer vrijednosti kroz RDG	005	(10.263.308)	(4.009.076)
1.5. Dobit/gubitak od prodaje materijalne imovine	006		20.856
1.6. Ostali dobici / gubici	007	5.678.490	27.143.326
<b>2. Neto povećanje / smanjenje poslovne imovine (009 do 016)</b>	<b>008</b>	<b>(646.152.307)</b>	<b>(205.312.873)</b>
2.1. Depoziti kod HNB-a	009	(407.600.724)	292.270.555
2.2. Trezorski zapisi MF-a i blagajnički zapisi HNB-a	010	91.539.114	100.253.931
2.3. Depoziti kod bankarskih institucija i krediti financijskim institucijama	011	280.624.007	432.022.236
2.4. Krediti ostalim komitentima	012	(163.011.492)	(638.881.906)
2.5. Vrijednosni papiri i drugi financijski instrumenti koji se drže radi trgovanja	013	(442.647.775)	(137.653.038)
2.6. Vrijednosni papiri i drugi financijski instrumenti raspoloživi za prodaju	014	68.246.288	(279.814.410)
2.7. Vrijednosni papiri i drugi financijski instrumenti kojima se aktivno ne trguje, a vrednuju se prema fer vrijednosti kroz RDG	015	803.809	(668.336)
2.8. Ostala poslovna imovina	016	(74.105.534)	27.158.096
<b>3. Neto povećanje / smanjenje poslovnih obveza (018 do 021)</b>	<b>017</b>	<b>772.203.463</b>	<b>73.663.036</b>
3.1. Depoziti po viđenju	018	117.799.038	(23.340.703)
3.2. Štedni i oročeni depoziti	019	454.028.742	294.578.215
3.3. Derivatne financijske obveze i ostale obveze kojima se trguje	020	540.501	(2.432.270)
3.4. Ostale obveze	021	199.835.182	(195.142.206)
<b>4. Neto novčani tijek iz poslovnih aktivnosti prije plaćanja poreza na dobit (001+008+017)</b>	<b>022</b>	<b>260.400.281</b>	<b>68.497.782</b>
5. Plaćeni porez na dobit	023	(654.820)	(93.935)
<b>6. Neto priljev / odljev gotovine iz poslovnih aktivnosti (022+023)</b>	<b>024</b>	<b>259.745.461</b>	<b>68.403.847</b>
<b>ULAGAČKE AKTIVNOSTI</b>			
<b>7. Neto novčani tijek iz ulagačkih aktivnosti (026 do 030)</b>	<b>025</b>	<b>(40.694.446)</b>	<b>(5.421.263)</b>
7.1. Primici od prodaje / plaćanja za kupnju/ materijalne i nematerijalne imovine	026	(37.803.996)	(28.571.207)
7.2. Primici od prodaje / plaćanja za kupnju/ ulaganja u podružnice, pridružena društva i zajedničke pothvate	027		
7.3. Primici od naplate / plaćanja za kupnju/ vrijednosnih papira i drugih financijskih instrumenata koji se drže do dospijea	028	(6.315.106)	20.727.469
7.4. Primljene dividende	029	3.424.656	2.422.475
7.5. Ostali primici / plaćanja/ iz ulagačkih aktivnosti	030		
<b>FINANCIJSKE AKTIVNOSTI</b>			
<b>8. Neto novčani tijek iz financijskih aktivnosti (032 do 037)</b>	<b>031</b>	<b>(143.448.759)</b>	<b>(83.584.885)</b>
8.1. Neto povećanje / smanjenje/ primljenih kredita	032	(143.371.772)	(83.445.545)
8.2. Neto povećanje / smanjenje/ izdanih dužničkih vrijednosnih papira	033		
8.3. Neto povećanje / smanjenje/ podređenih i hibridnih instrumenata	034	(76.987)	(139.340)
8.4. Primici od emitiranja dioničkog kapitala	035		
8.5. Isplaćena dividenda	036		
8.6. Ostali primici / plaćanja iz financijskih aktivnosti	037		
<b>9. Neto povećanje / smanjenje gotovine i ekvivalenata gotovine (024+025+031)</b>	<b>038</b>	<b>75.602.256</b>	<b>(20.602.301)</b>
10. Učinci promjene tečaja stranih valuta na gotovinu i ekvivalente gotovine	039		
<b>11. Neto povećanje / smanjenje gotovine i ekvivalenata gotovine (038+039)</b>	<b>040</b>	<b>75.602.256</b>	<b>(20.602.301)</b>
<b>12. Gotovina i ekvivalenti gotovine na početku godine</b>	<b>041</b>	<b>452.960.030</b>	<b>544.384.662</b>
<b>13. Gotovina i ekvivalenti gotovine na kraju godine (040+041)</b>	<b>042</b>	<b>528.562.286</b>	<b>523.782.361</b>



**IZVJEŠTAJ O PROMJENAMA KAPITALA**

za razdoblje od		01.01.2012.		do		30.06.2012.		u kunama	
Naziv pozicije	AOP oznaka	Raspoloživo dioničarima matičnog društva						Manjinski udjel	Ukupno kapital i rezerve
		Dionički kapital	Trezorske dionice	Zakonske, statutarne i ostale rezerve	Zadržana dobit / gubitak	Dobit / gubitak tekuće godine	Nerealizirani dobitak / gubitak s osnove vrijed-nosnog usklađivanja financijske imovine raspoložive za prodaju		
1	2	3	4	5	6	7	8	9	10
Stanje 1. siječnja tekuće godine	001	1.194.776.328	(874.500)	2.164.560	(20.105.879)	85.754.566	(18.308.351)		1.243.406.724
Promjene računovodstvenih politika i ispravci pogrešaka	002								0
Prepravljeno stanje 1.siječnja tekuće godine (001+002)	003	1.194.776.328	(874.500)	2.164.560	(20.105.879)	85.754.566	(18.308.351)	0	1.243.406.724
Prodaja financijske imovine raspoložive za prodaju	004								0
Promjena fer vrijednosti portfelja financijske imovine raspoložive za prodaju	005						33.539.133		33.539.133
Porez na stavke izravno priznate ili prenijete iz kapitala i rezervi	006						(6.395.807)		(6.395.807)
Ostali dobiti i gubici izravno priznati u kapitalu i rezervama	007								0
<b>Neto dobiti / gubici priznati izravno u kapitalu i rezervama (004+005+006+007)</b>	<b>008</b>	<b>0</b>	<b>0</b>	<b>0</b>	<b>0</b>	<b>0</b>	<b>27.143.326</b>	<b>0</b>	<b>27.143.326</b>
Dobit / gubitak tekuće godine	009					65.036.491			65.036.491
<b>Ukupno priznati prihodi i rashodi za tekuću godinu (008+009)</b>	<b>010</b>	<b>0</b>	<b>0</b>	<b>0</b>	<b>0</b>	<b>65.036.491</b>	<b>27.143.326</b>	<b>0</b>	<b>92.179.817</b>
Povećanje / smanjenje dioničkog kapitala	011								0
Kupnja / prodaja trezorskih dionica	012								0
Ostale promjene	013			196.626					196.626
Prijenos u rezerve	014			3.755.096	81.999.470	(85.754.566)			0
Isplata dividende	015								0
<b>Raspodjela dobiti (014+015)</b>	<b>016</b>	<b>0</b>	<b>0</b>	<b>3.755.096</b>	<b>81.999.470</b>	<b>(85.754.566)</b>	<b>0</b>	<b>0</b>	<b>0</b>
<b>Stanje na izvještajni datum (003+010+011+012+013+016)</b>	<b>017</b>	<b>1.194.776.328</b>	<b>(874.500)</b>	<b>6.116.282</b>	<b>61.893.591</b>	<b>65.036.491</b>	<b>8.834.975</b>	<b>0</b>	<b>1.335.783.167</b>

**BILJEŠKE UZ FINACIJSKE IZVJEŠTAJE**
**A) Bilanca stanja**
**1) GOTOVINA I DEPOZITI KOD HNB-a**
*u HRK*

	31.12.2011.	30.06.2012.
<b>GOTOVINA</b>	<b>544.384.662</b>	<b>523.782.361</b>
<b>DEPOZITI KOD HNB-a</b>	<b>1.744.470.120</b>	<b>1.449.247.337</b>
Izdvojena obvezna pričuva	1.246.601.016	1.257.272.965
Račun za namirenje kod HNB-a	497.869.104	191.974.372
Rezerve na skupnoj osnovi	(17.444.701)	(14.492.473)
<b>UKUPNO</b>	<b>2.271.410.081</b>	<b>1.958.537.225</b>

**2) DEPOZITI KOD BANKARSKIH INSTITUCIJA**
*u HRK*

	31.12.2011.	30.06.2012.
Depoziti kod stranih bankarskih institucija	967.108.106	555.298.665
Depoziti kod domaćih bankarskih institucija	259.340.676	102.136.290
Rezerve na skupnoj osnovi	(12.132.462)	(6.422.548)
<b>UKUPNO</b>	<b>1.214.316.320</b>	<b>651.012.407</b>

**3) KREDITI KLIJENTIMA**
*u HRK*

	31.12.2011.	30.06.2012.
<b>Bruto</b>		
Kreditni financijskim institucijama	204.693.705	334.269.194
Kreditni trgovačkim društvima	5.940.087.650	5.250.352.842
Kreditni stanovništvu	3.400.312.687	3.683.804.965
<i>u tome: stambeni krediti</i>	627.194.268	713.655.711
Ostali krediti	1.174.996.285	2.222.251.955
<b>UKUPNO BRUTO KREDITI</b>	<b>10.720.090.327</b>	<b>11.490.678.956</b>
Ispravci vrijednosti	(854.636.965)	(928.738.194)
Rezerve na skupnoj osnovi	(81.778.101)	(88.440.926)
<b>UKUPNO ISPRAVCI VRIJEDNOSTI I REZERVIRANJA</b>	<b>(936.415.066)</b>	<b>(1.017.179.120)</b>
<b>UKUPNI NETO KREDITI KLIJENTIMA</b>	<b>9.783.675.261</b>	<b>10.473.499.836</b>

**4) VRIJEDNOSNI PAPIRI**
*u HRK*

	<b>31.12.2011.</b>	<b>30.06.2012.</b>
Trezorski zapisi Ministarstva financija	599.183.194	498.929.263
Vrijednosni papiri koji se drže radi trgovanja	326.192.992	467.855.106
Vrijednosni papiri raspoloživi za prodaju	942.098.991	1.194.770.075
Vrijednosni papiri koji se drže do dospijeca	686.058.577	665.128.727
Vrijednosni papiri kojima se aktivno ne trguje, a vrednuju se po fer vrijednosti kroz RDG	-	668.336
Rezerve na skupnoj osnovi	(6.836.548)	(6.634.167)
<b>UKUPNO</b>	<b>2.546.697.206</b>	<b>2.820.717.340</b>

**5) PRIMLJENI DEPOZITI**
*u HRK*

	<b>31.12.2011.</b>	<b>30.06.2012.</b>
Depoziti od financijskih institucija	683.987.598	1.146.749.089
Depoziti od trgovačkih društava	1.873.173.161	1.717.796.893
Depoziti od stanovništva	7.540.864.002	7.411.638.622
Ostali depoziti	1.516.844.186	1.609.922.455
<b>UKUPNO</b>	<b>11.614.869.547</b>	<b>11.886.107.059</b>

**6) OBVEZE PO KREDITIMA**
*u HRK*

	<b>31.12.2011.</b>	<b>30.06.2012.</b>
Kreditni primljeni od domaćih banaka	106.311.812	92.771.824
Kreditni primljeni od HBOR-a	1.066.371.714	1.024.470.221
Kreditni primljeni od ostalih bankarskih institucija	64.506.084	36.502.020
<b>UKUPNO</b>	<b>1.237.189.610</b>	<b>1.153.744.065</b>

**7) OSTALE OBVEZE**
*u HRK*

	<b>31.12.2011.</b>	<b>30.06.2012.</b>
Ograničeni depoziti	1.294.101.971	1.164.760.560
Obveze po kamatama i naknadama	105.215.470	102.843.424
Posebne rezerve za izvanbilančne stavke	22.324.959	18.433.536
Ostalo	573.332.953	513.795.627
<b>UKUPNO</b>	<b>1.994.975.353</b>	<b>1.799.833.147</b>

**B) Račun dobiti i gubitka**
**8) KAMATNI PRIHODI**
*u HRK*

	01.01. - 30.06.2011.		01.01. - 30.06.2012.	
	Kumulativno	Tromjesečje	Kumulativno	Tromjesečje
Kamatni prihodi od kredita	365.643.209	178.238.072	374.219.235	190.477.200
Kamatni prihodi od depozita	6.122.024	2.574.298	3.724.534	967.637
S osnove dužničkih vrijednosnih papira	55.343.788	28.828.379	75.215.839	37.658.525
<b>UKUPNO</b>	<b>427.109.021</b>	<b>209.640.749</b>	<b>453.159.608</b>	<b>229.103.362</b>

**9) KAMATNI TROŠKOVI**
*u HRK*

	01.01. - 30.06.2011.		01.01. - 30.06.2012.	
	Kumulativno	Tromjesečje	Kumulativno	Tromjesečje
Kamatni troškovi od kredita	18.188.558	8.697.076	18.171.079	8.132.234
Kamatni troškovi od depozita	154.949.085	78.482.865	170.329.937	86.785.923
S osnove dužničkih vrijednosnih papira	20.606.696	10.337.668	20.739.171	10.368.799
Premije za osiguranje štednih uloga	9.838.970	4.838.970	11.311.111	5.771.160
<b>UKUPNO</b>	<b>203.583.309</b>	<b>102.356.579</b>	<b>220.551.298</b>	<b>111.058.116</b>

**10) PRIHODI OD PROVIZIJA I NAKNADA**
*u HRK*

	01.01. - 30.06.2011.		01.01. - 30.06.2012.	
	Kumulativno	Tromjesečje	Kumulativno	Tromjesečje
Provizije i naknade za usluge platnog prometa	215.383.204	109.796.210	210.962.449	106.185.279
Ostale provizije i naknade	74.242.674	37.671.695	71.302.613	39.277.819
<b>UKUPNO</b>	<b>289.625.878</b>	<b>147.467.905</b>	<b>282.265.062</b>	<b>145.463.098</b>

**11) TROŠKOVI PROVIZIJA I NAKNADA**
*u HRK*

	01.01. - 30.06.2011.		01.01. - 30.06.2012.	
	Kumulativno	Tromjesečje	Kumulativno	Tromjesečje
Provizije i naknade za usluge platnog prometa	178.042.696	90.228.940	172.885.947	87.251.085
Ostale provizije i naknade	14.313.304	7.478.898	14.718.893	7.618.024
<b>UKUPNO</b>	<b>192.356.000</b>	<b>97.707.838</b>	<b>187.604.840</b>	<b>94.869.109</b>

**12) DOBIT/GUBITAK OD AKTIVNOSTI TRGOVANJA**
*u HRK*

	01.01. - 30.06.2011.		01.01. - 30.06.2012.	
	Kumulativno	Tromjesečje	Kumulativno	Tromjesečje
Vrijednosnim papirima	12.181.651	(1.272.539)	2.357.876	(6.160)
Devizama	15.464.187	6.928.992	16.640.492	8.812.150
Kunskom gotovinom	65.405	57.505	29.400	30.000
Derivativima	773.782	324.605	2.177.493	2.609.395
<b>UKUPNO</b>	<b>28.485.025</b>	<b>6.038.563</b>	<b>21.205.261</b>	<b>11.445.385</b>

**13) OPĆI I ADMINISTRATIVNI TROŠKOVI I AMORTIZACIJA**
*u HRK*

	01.01. - 30.06.2011.		01.01. - 30.06.2012.	
	Kumulativno	Tromjesečje	Kumulativno	Tromjesečje
Opći i administrativni troškovi	197.522.265	101.372.752	194.060.518	99.675.625
Amortizacija	33.211.479	16.910.615	39.658.172	19.467.514
<b>UKUPNO</b>	<b>230.733.744</b>	<b>118.283.367</b>	<b>233.718.690</b>	<b>119.143.139</b>

**14) TROŠKOVI VRIJEDNOSNIH USKLAĐIVANJA I REZERVIRANJA ZA GUBITKE**
*u HRK*

	01.01. - 30.06.2011.		01.01. - 30.06.2012.	
	Kumulativno	Tromjesečje	Kumulativno	Tromjesečje
Troškovi vrijednosnog usklađivanja za identificirane gubitke	42.181.503	15.931.154	85.011.865	63.273.148
Troškovi rezerviranja za identificirane gubitke na skupnoj osnovi (riz. skupina A)	2.608.265	5.012.149	(4.672.857)	(2.470.673)
<b>UKUPNO</b>	<b>44.789.768</b>	<b>20.943.303</b>	<b>80.339.008</b>	<b>60.802.475</b>

**C) Promjene računovodstvenih politika**

Tijekom prvog polugodišta 2012. godine nije bilo izmjena u Računovodstvenoj politici Grupe.

**D) Vlasnička struktura i subjekti konsolidacije**

Na dan 30. lipnja 2012. godine vlasnička struktura Hrvatske poštanske banke, matičnog društva Grupe Hrvatske poštanske banke je :

Dioničar	Vlasnički udio u kapitalu Banke
REPUBLIKA HRVATSKA ( Agencija za upravljanje državnom imovinom )	51,46%
HP HRVATSKA POŠTA DD	27,49%
HRVATSKI ZAVOD ZA MIROVINSKO OSIGURANJE	20,18%
Manjinski dioničari	0,78%
Trezorske dionice	0,09%

Popis subjekata konsolidacije, kao i metode konsolidacije dani su u nastavku:

Društvo	Vlasnički udio u kapitalu društva	Metoda konsolidacije
<b>Hrvatska poštanska banka d.d.</b>	<b>Matično društvo</b>	-
HPB Invest d.o.o.	100%	Puna konsolidacija
HPB Stambena Štedionica d.d.	100%	Puna konsolidacija
HPB Nekretnine d.o.o.	100%	Puna konsolidacija